



Art. Nr. 9507

4+ 

50 kg 

Pogo Stick Variable

Directions for use

Pogo Stick Variabel

Gebrauchsanweisung

Pogo stick, variable

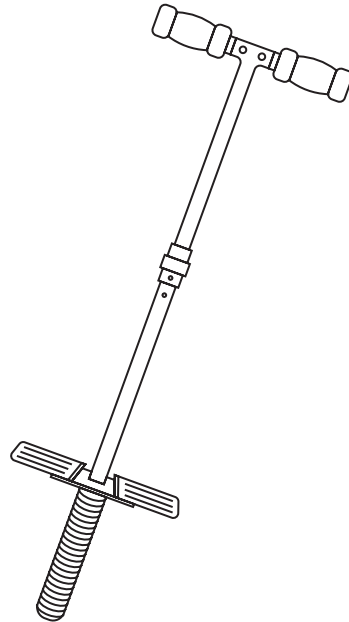
Notice d'utilisation

Stecca variabile Pogo

Istruzioni per l'uso

Pogo Stick Variable

Instrucciones de uso



CAUTION:

The toy is to be assembled by an adult.



CAUTION:

Assemblage par un adulte requis.



WARNING:

CHOKING HAZARD

Small parts. Not for children under 3 years.



AVERTISSEMENT:

RISQUE DE SUFFOCATION

Présence de petits éléments. Ne convient pas aux enfants de moins de 3 ans.

Legler OHS small foot company
Achimer Straße 5
27755 Dalmehorst / Germany
www.small-foot.de



WARNING! Adult assembly required. | **ACHTUNG!** Aufbau nur durch einen Erwachsenen. | **ATTENTION!** Assemblage par un adulte requis. | **AVVERTENZA!** Richiesto assemblaggio da parte di un adulto. | **ADVERTENCIA!** Se requiere ensamblaje por un adulto.



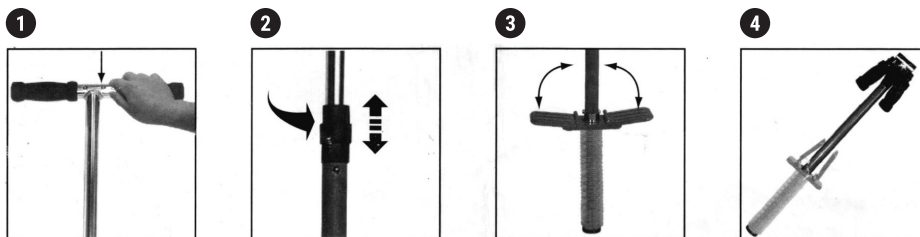
en Pogo Stick Variable - Direction for use

WARNING!

READ THESE INSTRUCTIONS CAREFULLY BEFORE USING THE POGO STICK.

ADULT ASSEMBLY REQUIRED – ANY ADJUSTMENTS SHOULD BE CARRIED OUT UNDER ADULT SUPERVISION.

1. Insert the handlebars and make sure that the "spring buttons" engage properly (Fig. 1).
2. Lift the steering tube and make sure that the "spring button" engages properly and lock the steering tube firmly with the lever (Fig. 2).
3. Unfold both sides of the pedal when you want to use it (Fig. 3).
4. Fold the pedal in and slide the handlebar out to close it (Fig. 4).



SAFETY

Check all parts for damage and security before each use – do not use if defects present, pay attention to correct fastenings.

USE

Use only in areas away from pedestrians, pets and roads.

Avoid uneven, wet or slippery ground.

The use of this toy requires great skill in order to avoid sudden falls – do not overestimate your skill.

MAINTENANCE

Check for signs of structural damage regularly. Keep toy free from rust corrosion by using and storing in dry conditions.

Do not attempt to modify this pogo stick.

Clean using household detergent and water and dry afterwards with cloth.



WARNING! Adult assembly required. | ACHTUNG! Aufbau nur durch einen Erwachsenen. | ATTENTION! Assemblage par un adulte requis. | AVVERTENZA! Richiesto assemblaggio da parte di un adulto. | ADVERTENCIA! Se requiere ensamblaje por un adulto.



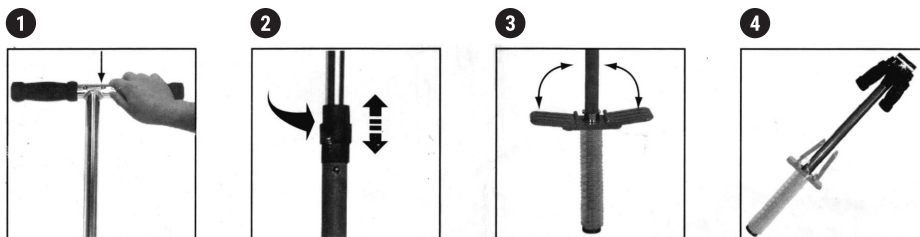
de Pogo Stick Variabel - Gebrauchsanweisung

WARNUNG!

LESEN SIE DIESE ANWEISUNGEN SORGFÄLTIG DURCH, BEVOR SIE DEN POGO STICK BENUTZEN.

AUFBAU ERFORDERT EINEN ERWACHSENEN – ALLE EINSTELLUNGEN SOLLTEN UNTER AUFSICHT VON ERWACHSENEN Vorgenommen werden.

1. Setzen Sie die Griffstangen ein und stellen Sie sicher, dass die "Federknöpfe" richtig einrasten (Abb. 1).
2. Heben Sie das Lenkrohr an und vergewissern Sie sich, dass der "Federknopf" richtig einrastet und arretieren Sie das Lenkrohr fest mit dem Hebel (Abb. 2).
3. Klappen Sie beide Seiten des Pedals aus, wenn Sie es benutzen wollen (Abb. 3).
4. Klappen Sie das Pedal ein und schieben Sie die Griffstange zum Schließen heraus (Abb. 4).



SICHERHEIT

Vor jedem Gebrauch alle Teile auf Beschädigung und Sicherheit prüfen - bei Mängeln nicht verwenden, auf korrekte Befestigungen achten.

VERWENDUNG

Nur in Bereichen abseits von Fußgängern, Haustieren und Straßen verwenden.

Vermeiden Sie unebenen, nassen oder rutschigen Boden.

Die Benutzung dieses Spielzeugs erfordert große Geschicklichkeit, um plötzliche Stürze zu vermeiden - überschätzen Sie Ihre Fähigkeiten nicht.

WARTUNG

Prüfen Sie regelmäßig auf Anzeichen von strukturellen Schäden. Halten Sie das Spielzeug frei von Rost und Korrosion, indem Sie es in trockenen Räumen benutzen und lagern.

Versuchen Sie nicht, diesen Pogo-Stick zu verändern.

Reinigen Sie ihn mit Haushaltsreiniger und Wasser und trocknen Sie ihn anschließend mit einem Tuch ab.



WARNING! Adult assembly required. | ACHTUNG! Aufbau nur durch einen Erwachsenen. | ATTENTION! Assemblage par un adulte requis. | AVVERTENZA! Richiesto assemblaggio da parte di un adulto. | ADVERTENCIA! Se requiere ensamblaje por un adulto.



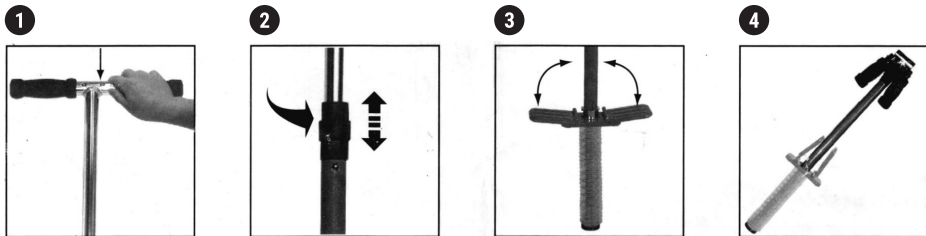
fr Pogo stick, variable - Notice d'utilisation

AVERTISSEMENT!

LISEZ ATTENTIVEMENT CES INSTRUCTIONS AVANT UTILISATION.

ASSEMBLAGE PAR UN ADULTE REQUIS - TOUT AJUSTEMENT DOIT ÊTRE EFFECTUÉ SOUS LA SUPERVISION D'UN ADULTE.

1. Insérez le guidon et assurez-vous que les "boutons à ressort" s'enclenchent correctement (fig.1)
2. Relever la hauteur du tube de direction en s'assurant que le "bouton à ressort" s'enclenche correctement et fermement. Fixer le tube de direction avec le levier (fig.2).
3. Dépliez les deux côtés de la pédale lorsque vous voulez l'utiliser (fig. 3)
4. Repliez la pédale et sortir le guidon pour la fermeture (fig. 4)



SÉCURITÉ

Avant chaque utilisation, vérifiez que toutes les pièces ne sont pas endommagées et qu'elles ne présentent pas de danger - n'utilisez pas si des défauts sont présents - veillez à ce que les fixations soient correctes.

UTILISATION

Utilisez uniquement dans des zones éloignées des piétons, des animaux domestiques et des routes.

Évitez les sols irréguliers, humides ou glissants.

L'utilisation de ce jouet requiert une grande habileté afin d'éviter les chutes soudaines - ne surestimez pas vos compétences.

ENTRETIEN

Vérifiez régulièrement les signes de dommages structurels, protégez-les de la rouille et de la corrosion en les utilisant et en les stockant dans des conditions sèches.

N'essayez pas de modifier ce pogo stick.

Nettoyez-le à l'aide d'un détergent ménager et d'eau, puis rincez-le avec un chiffon.



WARNING! Adult assembly required. | ACHTUNG! Aufbau nur durch einen Erwachsenen. | ATTENTION! Assemblage par un adulte requis. | AVVERTENZA! Richiesto assemblaggio da parte di un adulto. | ADVERTENCIA! Se requiere ensamblaje por un adulto.



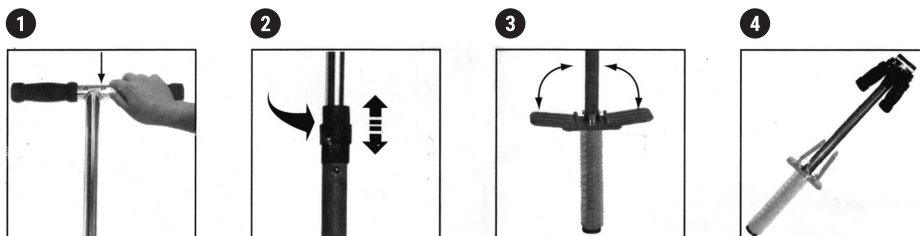
it Stecca variabile Pogo - Istruzioni per l'uso

WARNING!

LEGGERE ASTTENTAMENTE QUESTE ISTRUZIONI PRIMA DI UTILIZZARE LA STECCA POGO.

PER L'ASSEMBLAGGIO È RICHIESTA LA SUPERVISIONE DI UN ADULTO.

1. Inserire il manubrio e assicurarsi che scattino i pulsanti a incastro (fig. 1)
2. Alzare il palo di sterzo assicurandosi che il pulsante ad incastro scatti appropriatamente e fissare solidamente il palo di sterzo tramite la leva (fig.2)
3. Dispiegare entrambi i pedali prima dell'utilizzo (fig. 3)
4. Ripiegare i pedali e il manubrio per chiudere la stecca pogo (fig. 4)



SICUREZZA

Controllare che tutte le componenti siano in buono stato prima dell'utilizzo – non usare in caso di parti danneggiate, assicurarsi che le parti siano solidamente fissate e assemblate.

UTILIZZO

Utilizzare unicamente lontano da pedoni, animali e strade.

Evitare le superfici irregolari, bagnate o scivolose.

L'utilizzo di questo prodotto richiede buone prestazioni per evitare cadute improvvise – è indispensabile non sopravvalutare inizialmente le proprie prestazioni.

MANUTENZIONE

Controllare regolarmente l'eventuale presenza di danni strutturali. Preservare il prodotto dalla ruggine, utilizzandolo e riponendolo in luoghi asciutti.

Non apportare modifiche alla stecca pogo.

Pulire con detergente casalingo e acqua, infine asciugare con un panno.



WARNING! Adult assembly required. | ACHTUNG! Aufbau nur durch einen Erwachsenen. | ATTENTION! Assemblage par un adulte requis. | AVVERTENZA! Richiesto assemblaggio da parte di un adulto. | ADVERTENCIA! Se requiere ensamblaje por un adulto.



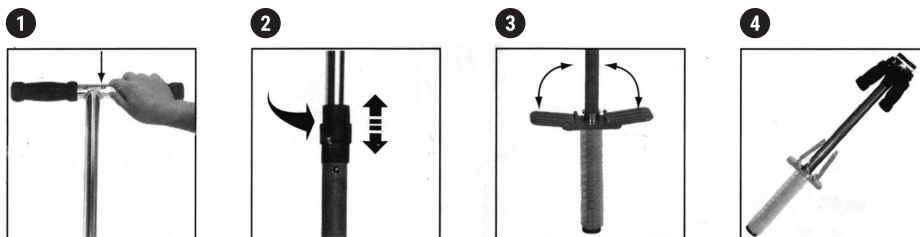
es Pogo Stick Variable - Instrucciones de uso

¡ATENCIÓN!

LEA ATENTAMENTE ESTAS INSTRUCCIONES ANTES DE UTILIZAR EL POGO STICK.

SE REQUIERE LA ASAMBLEA DE UN ADULTO – CUALQUIER AJUSTE DEBE REALIZARSE BAJO LA SUPERVISIÓN DE UN ADULTO.

1. Inserte las barras de la manilla y asegúrese de que los "botones de resorte" encajen correctamente (fig. 1).
2. Suba la altura del tubo de dirección asegurándose de que el "botón de resorte" encaje correctamente y bloquee firmemente el tubo de dirección con la palanca (fig. 2).
3. Desplegar ambos lados del pedal cuando vaya a utilizarlo (fig. 3).
4. Plegar el pedal y sacar la barra de manejo para cerrarlo (fig. 4).



SEGURIDAD

Compruebe todas las piezas para ver si están dañadas y si son seguras antes de cada uso -no utilizar si hay defectos-, preste atención a las fijaciones correctas.

USO

Utilizar sólo en zonas alejadas de peatones, animales domésticos y carreteras.

Evite los terrenos irregulares, húmedos o resbaladizos.

El uso de este juguete requiere una gran habilidad para evitar caídas bruscas - no sobreestime su habilidad.

MANTENIMIENTO

Compruebe regularmente si hay signos de daños estructurales. Mantenga el juguete libre de corrosión utilizando y almacenando en condiciones secas.

No intente modificar este pogo stick.

Limpiar con detergente doméstico y agua y secar después con un paño.



WARNING! Adult assembly required. | ACHTUNG! Aufbau nur durch einen Erwachsenen. | ATTENTION! Assemblage par un adulte requis. | AVVERTENZA! Richiesto assemblaggio da parte di un adulto. | ADVERTENCIA! Se requiere ensamblaje por un adulto.



Legler OHS small foot company
Achiner Straße 5
27755 Dalmenhorst / Germany
www.small-foot.de



Legler OHS small foot company
Achiner Straße 5
27755 Dalmenhorst / Germany
www.small-foot.de